




Badrumsmöbler






STANDARDKOLLEKTION

Tvättställ & tvättställsskåp	6 - 17
Överskåp & spegeldörrar	18 - 19
Högsåp	20 - 21
Tillbehör	22 - 31




FÄRGER & MATERIAL

Lager- och beställningsluckor	34 - 35
Laminatbänkskivor	36 - 37
Handtag	38 - 43
VVS-produkter	44 - 53



KOMPAKTLAMINATMÖBLER

Tvättställsskåp	56 - 57
Spegelskåp	58 - 59
Högsåp	60
Tillbehör	61



SPEGLAR MED BELYSNING & SPEGELSKÅP MED BELYSNING

Speglar med belysning	64 - 69
Spegelskåp med belysning	70 - 71



STANDARDKOLLEKTION

KOMBINERA FRITT OCH VÄLJ TILL DIN MÖBELGRUPP:

- Tvättställ med Hard Gel Coat- eller Durocoat-beläggning. I leveransen av tvättstället ingår ett utrymmessparande vattenlås från inhemska Prevex.
- Valfritt tvättställsskåp med stomme i vit melaminskiva; levereras enligt ditt val med monterad stomme eller i delar.
- Välj luckor som passar stilen i ditt badrum.
- Lådor med Softclose-glidskenor.

▷ VÄLJ LUCKMODELL FRÅN SIDORNA 34 - 35

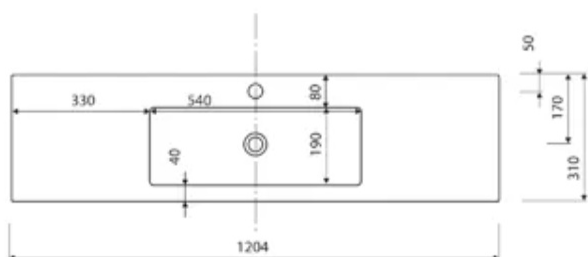
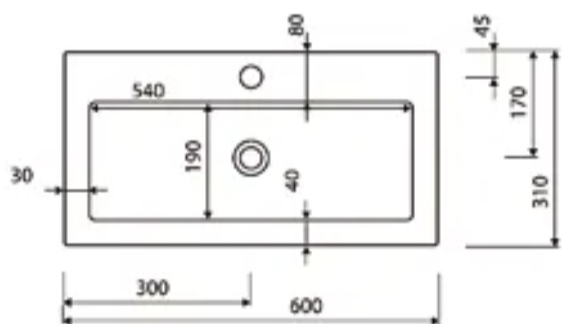
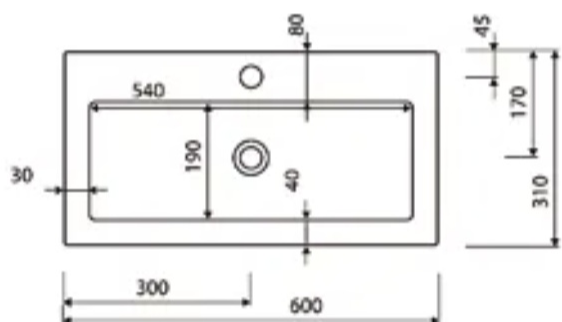
▷ VÄLJ HANDTAGSMODELL FRÅN SIDORNA 38 - 43

Stommarnas material är fuktbeständig vit melaminskiva P3 och skåpens alla sidor är kantlistade med 0,8 mm ABS-kantlist. Skåpstommarna levereras styckförpackade i kartongförpackningar. Lådorna levereras färdigmonterade och styckförpackade i kartongförpackningar.

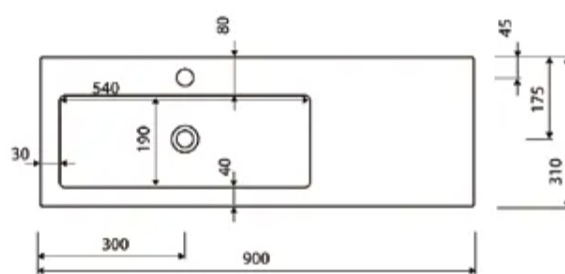


BREDD: 500, 600, 900, 1200 MM
DJUP: 310 MM

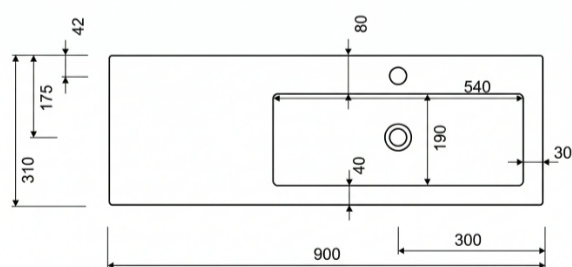
- tvättställets djup 140 mm
- kantens tjocklek 40 mm
- kromat bottenplugg i tvättstället
- Hard Gel Coat-beläggning, garantitid 5 år
- I alla våra gjutmarmortvättställ ingår högkvalitativa och utrymmessparande vattenlås från inhemska Prevox.
- OBS! Blandaren på bilden ingår ej i produkten.



TVÄTTSTÄLL VÄNSTER



TVÄTTSTÄLL HÖGER



TALIA TVÄTTSTÄLL

Kod	Bredd	Nik
270060082511	500	11300
270060082611	600	11300
270090782611	900 VÄNSTER	11300
270090982611	900 HÖGER	11300
270120082611	1200	11300

TVÄTTSTÄLLSSKÅP DJUP 288 MM



TALIA TVÄTTSTÄLLSSKÅP

Mått mm	Höjd	Bredd	Djup
	566	500, 600	288

Fuktbeständig vit melaminskiva P3

Luckmått mm	Höjd	Bredd
	137	596
	420	296
	562	296

Kod	Beskrivning	Nik
WPI50ALV	TVÄTTSTÄLLSSKÅP 566*500*288 VIT	11500
WPI60ALV	TVÄTTSTÄLLSSKÅP 566*600*288 VIT	11500

UNDRE SIDOSKÅP DJUP 288 MM



TALIA UNDRE SIDOSKÅP

Mått mm	Höjd	Bredd	Djup
	566	300	288

Fuktbeständig vit melaminskiva P3

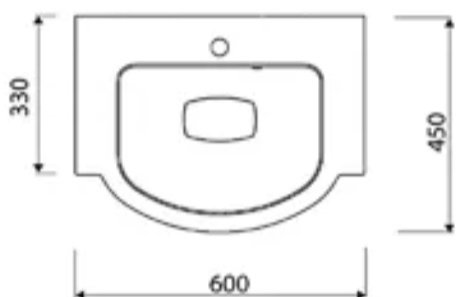
Luckmått mm	Höjd	Bredd
	562	296

Kod	Beskrivning	Nik
WPI30ASV	TVÄTTSTÄLLSSKÅP 566*300*288 VIT	11500

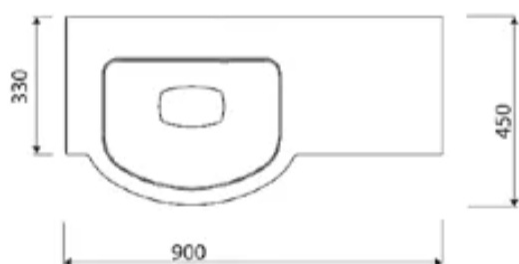


BREDD: 600, 900, 1200 MM
DJUP: 450 MM

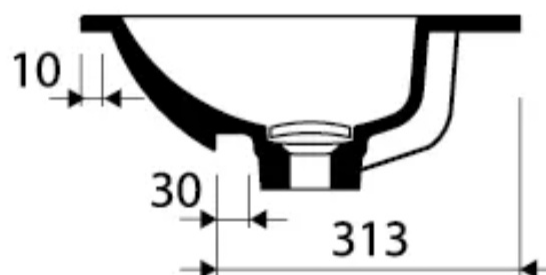
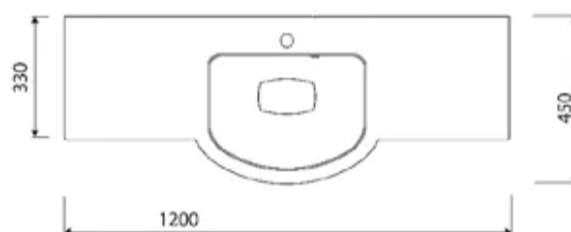
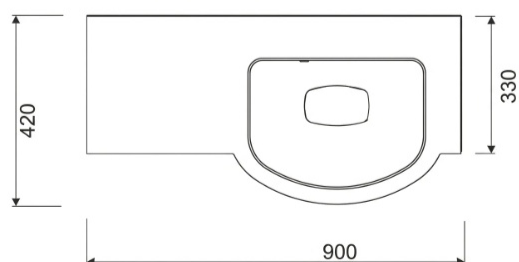
- tvättställets djup 178 mm
- kantens tjocklek 15 mm
- formbågar beställs separat
- Durocoat-beläggning, garantitid 5 år
- I alla våra gjutmarmortvättställ ingår högkvalitativa och utrymmessparande vattenlås från inhemska Prevox.
- OBS! Blandaren på bilden ingår ej i produkten.



TVÄTTSTÄLL VÄNSTER



TVÄTTSTÄLL HÖGER



SANDRA TVÄTTSTÄLL

Kod	Bredd	NIK
639060081611	600	11320
639090781611	900 VÄNSTER	11320
639090981611	900 HÖGER	11320
639120081611	1200	11320

TVÄTTSTÄLLSSKÅP DJUP 288 MM



SANDRA TVÄTTSTÄLLSSKÅP & FORMBÅGE

Mått mm	Höjd	Bredd	Djup
	566	500, 600	288

Fuktbeständig vit melaminskiva P3

Luckmått mm	Höjd	Bredd
	137	596 tvättställs- front
	420	296

Kod	Beskrivning	Nik
WPI50ALV	TVÄTTSTÄLLSSKÅP 566*500*288 VIT	11500
WPI60ALV	TVÄTTSTÄLLSSKÅP 566*600*288 VIT	11500
3220101376	FORMBÅGE SANDRA 137*596 VIT.	11321

UNDRE SIDOSKÅP DJUP 288 MM



SANDRA UNDRE SIDOSKÅP

Mått mm	Höjd	Bredd	Djup
	566	300	288

Fuktbeständig vit melaminskiva P3

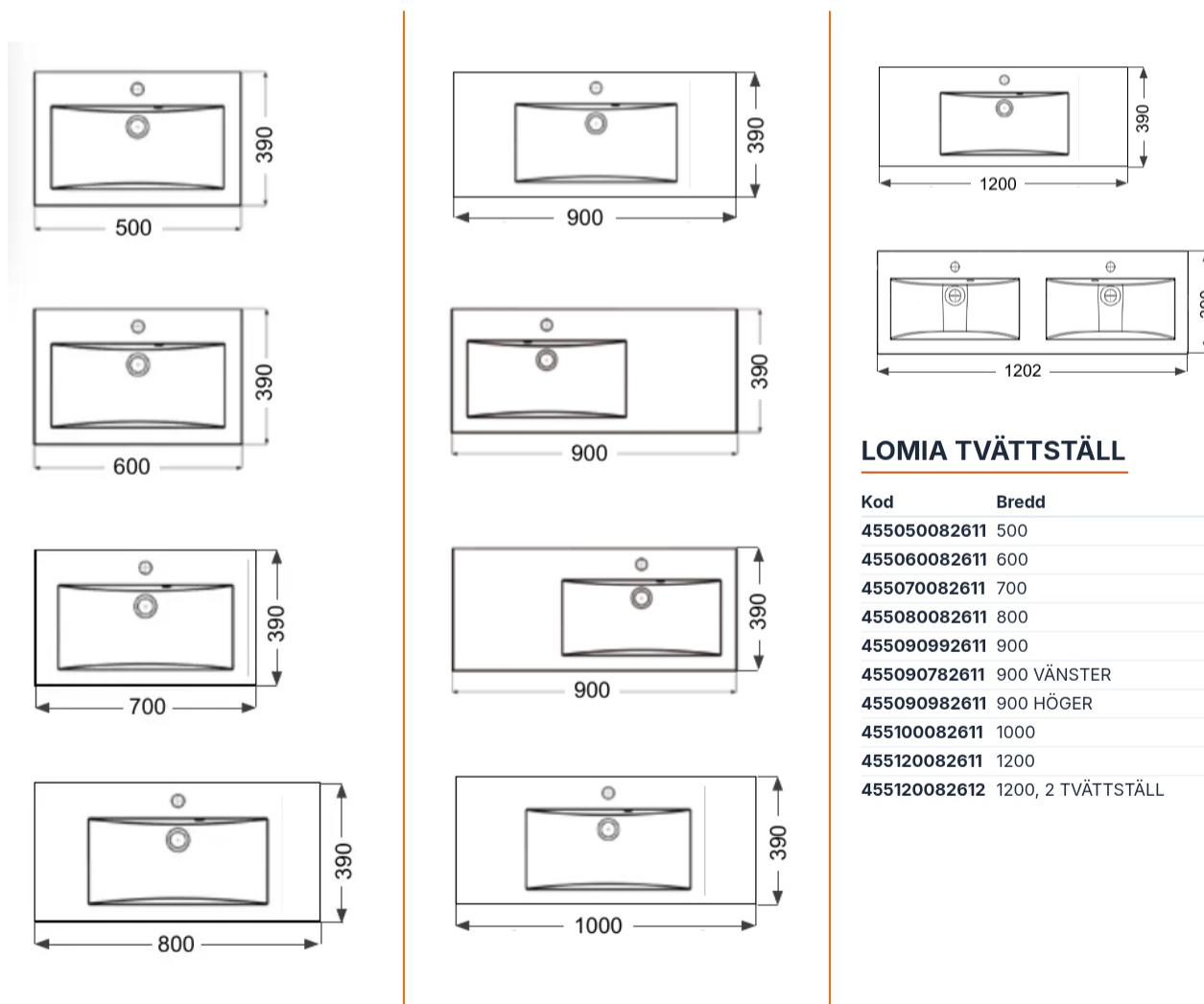
Luckmått mm	Höjd	Bredd
	562	296

Kod	Beskrivning	Nik
WPI30ASV	TVÄTTSTÄLLSSKÅP 566*300*288 VIT	11500



BREDD:500, 600, 700, 800, 900, 1000, 1200 MM
DJUP:390 MM

- tvättställets djup 140 mm
- kantens tjocklek 40 mm
- kromat bottenplugg i tvättstället
- Hard Gel Coat-beläggning, garantitid 5 år
- I alla våra gjutmarmortvättställ ingår högkvalitativa och utrymmessparande vattenlås från inhemska Prevox. OBS! Blandaren på bilden ingår ej i produkten.



LOMIA TVÄTTSTÄLL

Kod	Bredd	Nik
455050082611	500	11310
455060082611	600	11310
455070082611	700	11310
455080082611	800	11310
455090992611	900	11310
455090782611	900 VÄNSTER	11310
455090982611	900 HÖGER	11310
455100082611	1000	11310
455120082611	1200	11310
455120082612	1200, 2 TVÄTTSTÄLL	11310

TVÄTTSTÄLLSSKÅP DJUP 366 MM



LOMIA TVÄTTSTÄLLSSKÅP

Mått mm	Höjd	Bredd	Djup
	566	500, 600, 700, 800, 900, 1000, 1200	366

Fuktbeständig vit melaminskiva P3

Luckmått mm	Höjd	Bredd
278		496, 596, 696, 796, 896, 996, 1196 mm
562		296, 396, 496, 596 mm

Lådor	1 st Ten låg + 1 st Ten hög
-------	--------------------------------

Kod	Beskrivning	Nik
WBR50ALV	TVÄTTSTÄLLSSKÅP 566*500*366 VIT	11510
WBR60ALV	TVÄTTSTÄLLSSKÅP 566*600*366 VIT	11510
WBR70ALV	TVÄTTSTÄLLSSKÅP 566*700*366 VIT	11510
WBR80ALV	TVÄTTSTÄLLSSKÅP 566*800*366 VIT	11510
WBR90ALV	TVÄTTSTÄLLSSKÅP 566*900*366 VIT	11510
WBRA100ALV	TVÄTTSTÄLLSSKÅP 566*1000*366 VIT	11510
WBRA120ALV	TVÄTTSTÄLLSSKÅP 566*1200*366 VIT	11510

UNDRE SIDOSKÅP DJUP 366 MM



LÅDOR

Mått mm	Höjd	Bredd	Djup
	566	300	366

Fuktbeständig vit melaminskiva P3

Luckmått mm	Höjd	Bredd
278		296 mm
562		296 mm

Lådor 2 st Ten hög

Kod	Beskrivning	Nik
WBR30ALV	TVÄTTSTÄLLSSKÅP 566*300*366 VIT	11510

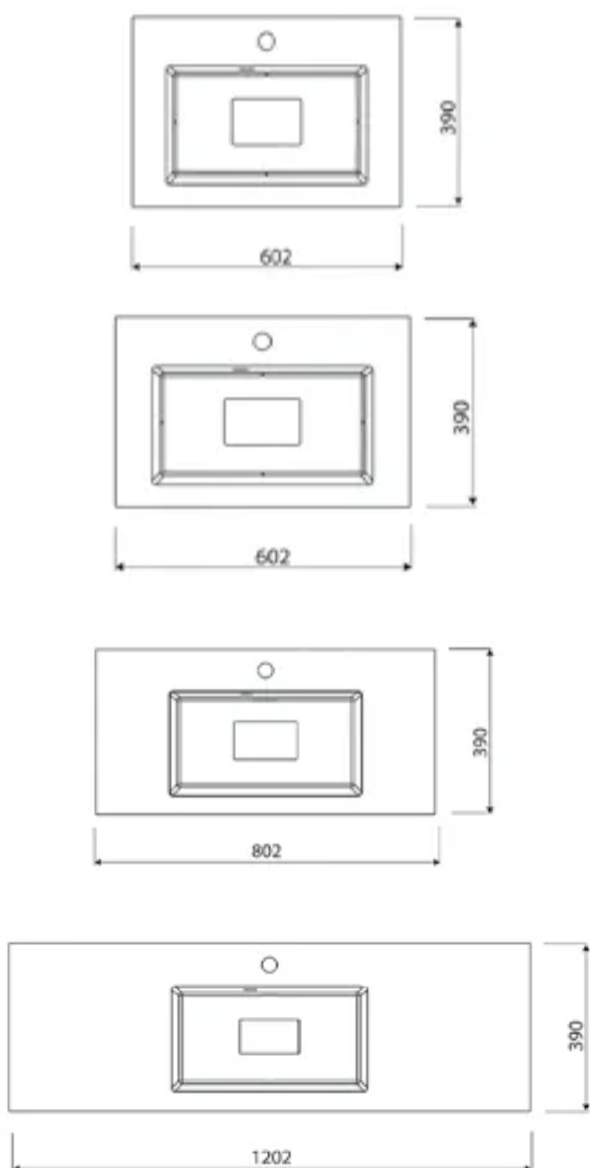
HÄNVISNING

- sida 17

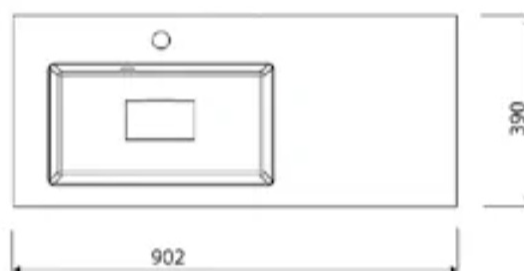


BREDD:500, 600, 800, 900, 1200 MM
DJUP:390 MM

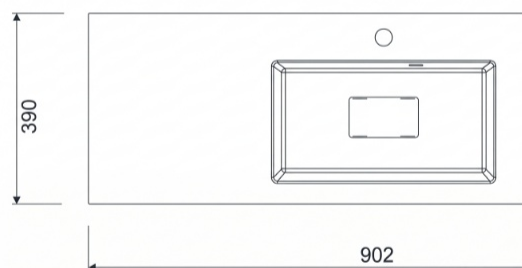
- tvättställets djup 117 mm
- kantens tjocklek 15 mm
- Hard Gel Coat-beläggning, garantitid 5 år
- I alla våra gjutmarmortvättställ ingår högkvalitativa och utrymmessparande vattenlås från inhemska Prevox.
- OBS! Blandaren på bilden ingår ej i produkten.



TVÄTTSTÄLL VÄNSTER



TVÄTTSTÄLL HÖGER



TANGO TVÄTTSTÄLL

Rubrik	TANGO
Bredd:	500, 600, 800, 900, 1200 mm
Djup:	390 mm
Egenskaper	tvättställets djup 117 mm kantens tjocklek 15 mm Hard Gel Coat-beläggning, garantitid 5 år I alla våra gjutmarmortvättställ ingår högkvalitativa och utrymmessparande vattenlås från inhemska Prevox. OBS! Blandaren på bilden ingår ej i produkten.
Utföranden	Tvättställ vänster Tvättställ höger TANGO TVÄTTSTÄLL

TVÄTTSTÄLLSSKÅP DJUP 366 MM



TANGO TVÄTTSTÄLLSSKÅP

Mått mm	Höjd	Bredd	Djup
	566	500, 600, 700, 800, 900, 1000, 1200	366

Fuktbeständig vit melaminskiva P3

Luckmått mm	Höjd	Bredd
278		496, 596, 696, 796, 896, 996, 1196 mm
562		296, 396, 496, 596 mm

Lådor 1 st Ten låg + 1 st Ten hög

Kod	Beskrivning	Nik
WBR50ALV	TVÄTTSTÄLLSSKÅP 566*500*366 VIT	11510
WBR60ALV	TVÄTTSTÄLLSSKÅP 566*600*366 VIT	11510
WBR70ALV	TVÄTTSTÄLLSSKÅP 566*700*366 VIT	11510
WBR80ALV	TVÄTTSTÄLLSSKÅP 566*800*366 VIT	11510
WBR90ALV	TVÄTTSTÄLLSSKÅP 566*900*366 VIT	11510
WBRA100ALV	TVÄTTSTÄLLSSKÅP 566*1000*366 VIT	11510
WBRA120ALV	TVÄTTSTÄLLSSKÅP 566*1200*366 VIT	11510

UNDRE SIDOSKÅP DJUP 366 MM



LÅDOR

Mått mm	Höjd	Bredd	Djup
	566	300	366

Fuktbeständig vit melaminskiva P3

Luckmått mm	Höjd	Bredd
278		296 mm
562		296 mm

Lådor 2 st Ten hög

Kod	Beskrivning	Nik
WBR30ALV	TVÄTTSTÄLLSSKÅP 566*300*366 VIT	11510

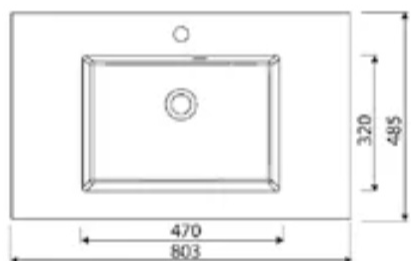
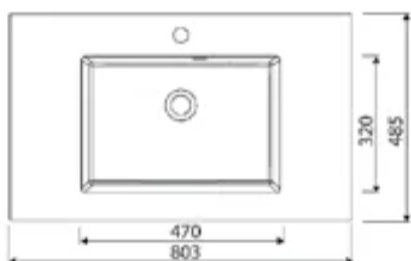
HÄNVISNING

- sida 17

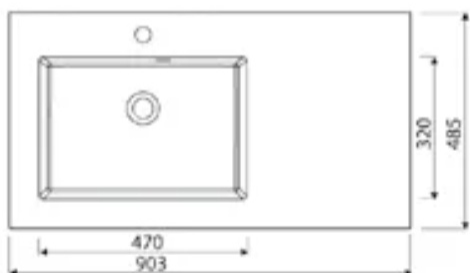


BREDD: 600, 800, 900, 1000, 1200 MM
DJUP: 485 MM

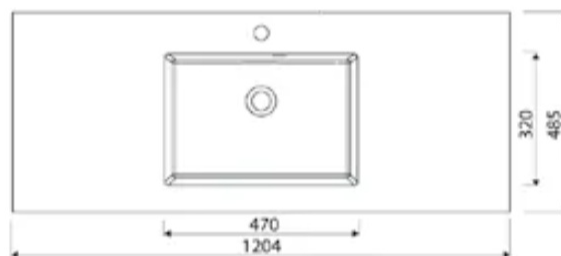
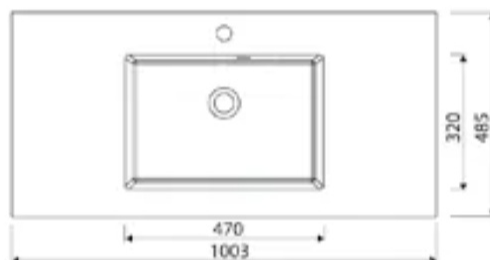
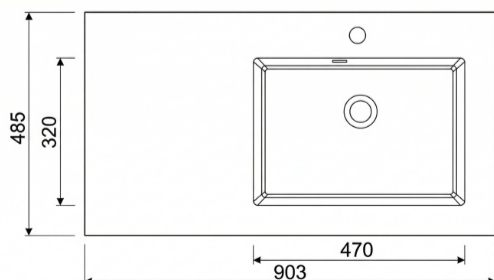
- tvättställets djup 127 mm
- kantens tjocklek 15 mm
- kromat bottenplugg i tvättstället
- Hard Gel Coat-beläggning, garantitid 5 år
- I alla våra gjutmarmortvättställ ingår högkvalitativa och utrymmessparande vattenlås från inhemska Prevex.
- OBS! Blandaren på bilden ingår ej i produkten.



TVÄTTSTÄLL HÖGER



TVÄTTSTÄLL VÄNSTER



TRISTAN TVÄTTSTÄLL

Kod	Bredd	Nik
626060082611	600	11340
626080082611	800	11340
626090782611	900 VÄNSTER	11340
626090982611	900 HÖGER	11340
626100082611	1000	11340
626120082611	1200	11340

TVÄTTSTÄLLSSKÅP DJUP 462 MM



TRISTAN TVÄTTSTÄLLSSKÅP

Mått mm	Höjd	Bredd	Djup
	566	600, 800, 1000, 1200	462

Fuktbeständig vit melaminskiva P3

Luckmått mm	Höjd	Bredd
278		596, 796, 996, 1196 mm
562		296, 396, 496, 596 mm

Lådor 1 st Ten låg + 1 st Ten hög

Kod	Beskrivning	Nik
WTR60ALV	TVÄTTSTÄLLSSKÅP 566*600*462 VIT	11520
WTR80ALV	TVÄTTSTÄLLSSKÅP 566*800*462 VIT	11520
WTRA100ALV	TVÄTTSTÄLLSSKÅP 566*1000*462 VIT	11520
WTRA120ALV	TVÄTTSTÄLLSSKÅP 566*1200*462 VIT	11520

UNDRE SIDOSKÅP DJUP 462 MM



LÅDOR

Mått mm	Höjd	Bredd	Djup
	566	300, 400	462

Fuktbeständig vit melaminskiva P3

Luckmått mm	Höjd	Bredd
278		296, 396 mm
562		296, 396 mm

Lådor 2 st Ten hög

Kod	Beskrivning	Nik
WTR30ALV	TVÄTTSTÄLLSSKÅP 566*300*462 VIT	11520
WTR40ALV	TVÄTTSTÄLLSSKÅP 566*400*462 VIT	11520

HÄNVISNING

- sida 17

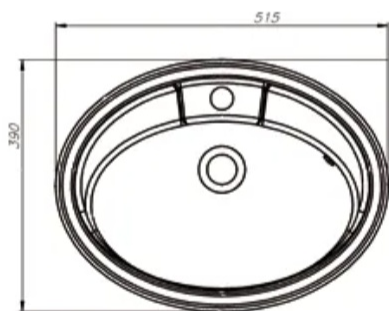
OBS!

Frontborrning för låg låda = Badrum TEN låg 2-borr

UPPOMARMOR



- Yttermått 510 x 390 mm
- Tvättställets djup 120 mm
- Urtagmått 490 x 370 mm ovalt
- Kromat bottenplugg i tvättstället
- Durocoat-beläggning, garantitid 5 år
- I alla våra gjutmarmortvättställ ingår högkvalitativa och utrymmessparande vattenlås från inhemska Prevox.
- OBS! Blandaren på bilden ingår ej i produkten.

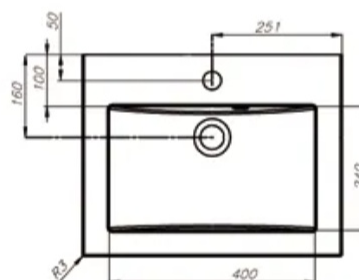


Kod	Beskrivning	Nik
620050082611	UPPOMARMOR VIT (M2)	11350

CLEVER 500



- Yttermått 502 x 390 mm
- Tvättställets djup 120 mm
- Kantens tjocklek 20 mm
- 480 x 370 mm
- Kromat bottenplugg i tvättstället
- Durocoat-beläggning, garantitid 5 år
- I alla våra gjutmarmortvättställ ingår högkvalitativa och utrymmessparande vattenlås från inhemska Prevox.
- OBS! Blandaren på bilden ingår ej i produkten.



Kod	Beskrivning	Nik
621050082611	CLEVER 500 INFÄLLD VIT (M1)	11350

TVÄTTSTÄLLSSKÅPETS DJUP 366 MM

- Lomia, Tango
- undre sidoskåp djup 366 mm
- högskåp djup 366 mm

TEN LÅG 90/270 MONTERAD

Kod	Beskrivning	Nik
TEN90M50V270	TEN LÅG 90/270 M50	11560
TEN90M60V270	TEN LÅG 90/270 M60	11560
TEN90M70V270	TEN LÅG 90/270 M70	11560
TEN90M80V270	TEN LÅG 90/270 M80	11560
TEN90M90V270	TEN LÅG 90/270 M90	11560
TEN90MA100V270	TEN LÅG 90/270 M100	11560
TEN90MA120V270	TEN LÅG 90/270 M120	11560

TEN HÖG 200/270 MONTERAD

Kod	Beskrivning	Nik
TEN200M30V270	TEN HÖG 200/270 M30	11560
TEN200M40V270	TEN HÖG 200/270 M40	11560
TEN200M50V270	TEN HÖG 200/270 M50	11560
TEN200M60V270	TEN HÖG 200/270 M60	11560
TEN200M70V270	TEN HÖG 200/270 M70	11560
TEN200M80V270	TEN HÖG 200/270 M80	11560
TEN200M90V270	TEN HÖG 200/270 M90	11560
TEN200MA100V270	TEN HÖG 200/270 M100	11560
TEN200MA120V270	TEN HÖG 200/270 M120	11560

TVÄTTSTÄLLSSKÅPETS DJUP 462 MM

- Tristan
- undre sidoskåp djup 462 mm

TEN LÅG 90/350 MONTERAD

Kod	Beskrivning	Nik
TEN90M60V350	TEN LÅG 90/350 M60	11560
TEN90M80V350	TEN LÅG 90/350 M80	11560
TEN90MA100V350	TEN LÅG 90/350 M100	11560
TEN90MA120V350	TEN LÅG 90/350 M120	11560

OBS! Frontborrning för låg låda = Badrum TEN låg 2-borr

TEN HÖG 200/350 MONTERAD

Kod	Beskrivning	Nik
TEN200M30V350	TEN HÖG 200/350 M30	11560
TEN200M40V350	TEN HÖG 200/350 M40	11560
TEN200M60V350	TEN HÖG 200/350 M60	11560
TEN200M80V350	TEN HÖG 200/350 M80	11560
TEN200MA100V350	TEN HÖG 200/350 M100	11560
TEN200MA120V350	TEN HÖG 200/350 M120	11560



SPEGELDÖRRSKÅP



Mått mm	Höjd	Bredd	Djup
	704	300, 400, 500, 600, 700, 800	150


Fuktbeständig vit melaminskiva P3

Luckmått mm	Höjd	Bredd
	703	296, 346, 396

Kod	Beskrivning	Nik
WSK30V	VÄGGSKÅP 704*300*150 VIT	11550
WSK40V	VÄGGSKÅP 704*400*150 VIT	11550
WSK50V	VÄGGSKÅP 704*500*150 VIT	11550
WSK60V	VÄGGSKÅP 704*600*150 VIT	11550
WSK70V	VÄGGSKÅP 704*700*150 VIT	11550
WSK80V	VÄGGSKÅP 704*800*150 VIT	11550

OBS! Gångjärnsborrning i spegeldörrar 100/8 mm, kopp 35 mm, borr djup 12 mm

DUBBELSIDIG SPEGELDÖRR



Mått mm	Höjd	Bredd	Tjocklek
	703	296, 345, 396, 496	15

Fuktbeständig vit melaminskiva P3. Målad.

Kod	Beskrivning	Nik
322907033	SPEGELDÖRR DUBBELSIDIG 703*296	11552
3229070331	SPEGELDÖRR DUBBELSIDIG 703*345	11552
322907034	SPEGELDÖRR DUBBELSIDIG 703*396	11552
322907035	SPEGELDÖRR DUBBELSIDIG 703*496	11552

ENKELSIDIG SPEGELDÖRR



Mått mm	Höjd	Bredd	Tjocklek
	703	296, 396	15

Fuktbeständig vit melaminskiva P3

Kod	Beskrivning	Nik
322927033	SPEGELDÖRR ENKELSIDIG 703*296	11552
322927034	SPEGELDÖRR ENKELSIDIG 703*396	11552



TVÄTTSTÄLL:

TANGO 600 MM

LUCKA:

INTEGRA HÖGGLANS KRITVIT

SPEGEL MED BELYSNING:

MIRRO 1

SPEGELDÖRRSKÅP



Mått mm	Höjd	Bredd	Djup
	1556	300, 400	288, 366

Fuktbeständig vit melaminskiva P3

Luckmått mm	Höjd	Bredd
	278	296, 396 mm
	562	296, 396 mm
	988	296, 396 mm

Lådor 2 st Ten hög

Kod	Beskrivning	Nik
WBR30KAV	HÖGSKÅP 1556*300*288 VIT	11540
WBR40KAV	HÖGSKÅP 1556*400*288 VIT	11540
WTR30KAV	HÖGSKÅP 1556*300*366 VIT	11540
WTR40KAV	HÖGSKÅP 1556*400*366 VIT	11540

OBS! Lådor finns endast till 366 mm djupa högskåp.

ENKELSIDIG SPEGELDÖRR



Mått mm	Höjd	Bredd	Djup
	1750	300, 400	288, 366

Fuktbeständig vit melaminskiva P3

Luckmått mm	Höjd	Bredd
	278	296, 396 mm
	562	296, 396 mm
	703	296, 396 mm
	1750	296, 396 mm

Lådor 2 st Ten hög

Kod	Beskrivning	Nik
WBR30KKV	HÖGSKÅP 1750*300*288 VIT	11540
WBR40KKV	HÖGSKÅP 1750*400*288 VIT	11540
WTR30KKV	HÖGSKÅP 1750*300*366 VIT	11540
WTR40KKV	HÖGSKÅP 1750*400*366 VIT	11540

TEN PROFILLÅDOR

- sida 17

TILLBEHÖR

LJUSRAMP 16 LED



Mått mm	Led-belysning	Ljusflöde	Färgtemperatur
600 - 700	8,1 W	810 lm	4000 K
800 - 900	11,2 W	1120 lm	4000 K
1200	17,4 W	1740 lm	4000 K

Kod	Beskrivning	Nik
VALL16LED2600	LJUSRAMP 16 LED 600 VIT	11570
VALL16LED2700	LJUSRAMP 16 LED 700 VIT	11570
VALL16LED2800	LJUSRAMP 16 LED 800 VIT	11570
VALL16LED2900	LJUSRAMP 16 LED 900 VIT	11570
VALL16LED21200	LJUSRAMP 16 LED 1200 VIT	11570

LJUSRAMPER:

- Målad vit melaminbelagd spånskiva
- Rampens djup 280 mm och tjocklek 16 mm.
- **OBS!** Transformator 12V 30W beställs separat

LJUSRAMP LED CHIP



Mått mm	Led-belysning	Ljusflöde	Färgtemperatur
500 - 600	2*4 W	250 lm/lampa	4000 K
700 - 900	3*4 W	250 lm/lampa	4000 K
1200	4*4 W	250 lm/lampa	4000 K

Kod	Beskrivning	Nik
VALL16LD19500	LJUSRAMP 16 LED CHIP 500 VIT	11571
VALL16LD19600	LJUSRAMP 16 LED CHIP 600 VIT	11571
VALL16LD19700	LJUSRAMP 16 LED CHIP 700 VIT	11571
VALL16LD19800	LJUSRAMP 16 LED CHIP 800 VIT	11571
VALL16LD19900	LJUSRAMP 16 LED CHIP 900 VIT	11571
VALL16LD19A1200	LJUSRAMP 16 LED CHIP 1200 VIT	11571

LJUSRAMP LED 45



Mått mm	Led-belysning	Ljusflöde	Färgtemperatur
500 - 900	2*3 W	250 lm/lampa	4000 K
1200	3*3 W	250 lm/lampa	4000 K

Kod	Beskrivning	Nik
VALL16LD45500	LJUSRAMP 16 LED 45 500 VIT	11572
VALL16LD45600	LJUSRAMP 16 LED 45 600 VIT	11572
VALL16LD45700	LJUSRAMP 16 LED 45 700 VIT	11572
VALL16LD45800	LJUSRAMP 16 LED 45 800 VIT	11572
VALL16LD45900	LJUSRAMP 16 LED 45 900 VIT	11572
VALL16LD45A1200	LJUSRAMP 16 LED 45 1200 VIT	11572

TRANSFORMATORER FÖR LJUSRAMPER

Kod	Beskrivning	Nik
5990428-10	LED DRIVER 30W 12V IP44 10-PIN	1007



BOX DRIVER MED ELUTTAG



- Enheten har 1 Schuko eluttag, 12V/30W driver + 6 PIN belysningsanslutning
- Anslutning: 220 - 240V
- Färg: aluminium

Mått mm	Höjd	Bredd	Djup
	65	344	65

Kod	Beskrivning	Nik
3756061	BOX ALU DRIVER 30W	1008

SPEGELSKÅPETS BOX 30W



- Led driver 12V / 30W
- Jordfelsbrytare i eluttaget
- Lätt att installera 4 x skruvar 4x30 mm (medföljer i förpackningen)

Mått mm	Höjd	Bredd	Djup
	78	370	90


Kod	Beskrivning	Nik
3750080	BOX 30W JORDFELSBRYTARE VIT	1008

LJUSBOTTNAR



Kod	Beskrivning	Nik
VALP16LED2267	LJUSBOTTEN 16 LED 267 VIT	11555
VALP16LED2567	LJUSBOTTEN 16 LED 567 VIT	11555
VALP16LED2667	LJUSBOTTEN 16 LED 667 VIT	11555
VALP16LED2767	LJUSBOTTEN 16 LED 767 VIT	11555



LED IIRIS 300MM KROM

Mått mm	Höjd	Bredd	Djup
	33	300	125

- Effektbehov: 300 mm/5,5W
- Ljusflöde: 300 mm/313lm
- Färgtemperatur: 4000K
- Färgåtergivningindex CRI 85
- Färg: krom
- IP-klassning: IP44
- Inbyggd driver

Kod	Beskrivning	Nik
3814420	LED IIRIS 300MM KROM	1004

LED VÄGGLAMPA SVART

Mått mm	Höjd	Bredd	Djup
	68	300	145
	68	600	145

- Led vägglyampa svart
- LED-lampa, matt svart fäste i aluminium
- Färgtemperatur 4000K
- Kan monteras på vägg, på spegelns metallram eller direkt på spegeln
- 220V
- CE, IP44

Kod	Beskrivning	Nik
LL300LLP23	LED VÄGGLAMPA SVART 300 mm 4000K IP44	11556
LL600LLP25	LED VÄGGLAMPA SVART 600 mm 4000K IP44	11556

PERSEO




Mått mm	Höjd	Bredd	Djup
	800	400, 600, 800, 1000, 1200	22

- Spegel med aluminiumram
- Spegelns tjocklek 5 mm
- Skyddsfilm på baksidan
- Stående eller liggande montering
- CE

Kod	Beskrivning	Nik
PBR80402224S	SPEGEL PERSEO SVART 800X400 mm	11556
PBR806022220S	SPEGEL PERSEO SVART 800X600 mm	11556
PBR80802221S	SPEGEL PERSEO SVART 800X800 mm	11556
PBR801002222S	SPEGEL PERSEO SVART 800X1000 mm	11556
PBR801202223S	SPEGEL PERSEO SVART 800X1200 mm	11556

PERSEO OVAL



Mått mm	Höjd	Bredd	Djup
	900	380	22

- Oval
- Spegel med aluminiumram
- Spegelns tjocklek 5 mm
- Skyddsfilm på baksidan
- Stående eller liggande montering
- CE

Kod	Beskrivning	Nik
PBO90381288S	SPEGEL PERSEO SVART 900X380 mm	11556
PBO90381289S	SPEGEL PERSEO MÄSSING 900X380 mm	11556



TVÄTTSTÄLL:

TANGO 600 MM

LUCKA:

ZENIT SUPERMATT ANTRACIT


HANDTAG:

TIFO CHAMPAGNE

SPEGEL MED BELYSNING:

MIRRO 2

GLASHYLLOR FÖR SPEGELDÖRRSKÅP



- Hyllans tjocklek: 6 mm
- Inkl. 2 st hyllor + 8 st hyllbärare för glas
- Förpackad i kartong


Kod	Beskrivning	Nik
LASIHKPH3	GLASHYLLA KLAR 266*128*6	11554
LASIHKPH4	GLASHYLLA KLAR 366*128*6	11554
LASIHKPH5	GLASHYLLA KLAR 466*128*6	11554
LASIHKPH6	GLASHYLLA KLAR 566*128*6	11554
LASIHKPH7	GLASHYLLA KLAR 666*128*6	11554
LASIHKPH8	GLASHYLLA KLAR 766*128*6	11554
LASIHKPHKOM4	GLASHYLLA KLAR HÖGSKÅP 366*344*6	11554

MÖBELBEN ALUMINIUM & SVART



- Aluminiumbenets bärkapacitet är 100 kg / ben

Kod	Beskrivning	Nik
36232MB10M	SOCKELBEN ALU 32*32*100	11580
36232MB15M	SOCKELBEN ALU 32*32*150	11580
36232MB20M	SOCKELBEN ALU 32*32*200	11580
36232MB25M	SOCKELBEN ALU 32*32*250	11580
36232MB30M	SOCKELBEN ALU 32*32*300	11580
362MB35M	SOCKELBEN ALU 32*32*350	11580
36232MB10B	SOCKELBEN SVART 32*32*100	11580
36232MB15B	SOCKELBEN SVART 32*32*150	11580
36232MB20B	SOCKELBEN SVART 32*32*200	11580
36232MB25B	SOCKELBEN SVART 32*32*250	11580



TILLBEHÖR

2 SMÅLÅDOR MED LOCK 253 MM



- Två smålådor med lock
- Färg: vit

Mått mm	Bredd	Djup	Höjd
	146	253	69

Kod	Beskrivning	NIK
6ONB1CA253SP00	2 ASKAR VIT 253 mm	11586

TRÅG + 2 FLYTTBARA INSATSER 253 MM



- Tråg + 2 flyttbara insatser
- (1) Bricka med avdelare
- (2) Låda för småkosmetika
- Färg: vit

Mått mm	Bredd	Djup	Höjd
	300	253	50

Kod	Beskrivning	NIK
6ONB1CA253VL	FACKINREDNING STOR VIT 253 mm	11586

TRÅG + 1 FLYTTBAR INSATS 253 MM



- Tråg + 1 flyttbar insats
- (2) Låda för småkosmetika
- Färg: vit

Mått mm	Bredd	Djup	Höjd
	230	253	50

Kod	Beskrivning	NIK
6ONB1CA253VM	FACKINREDNING LITEN VIT 253 mm	11586

3 SMÅLÅDOR MED LOCK 328 MM



- Tre smålådor med lock
- Färg: vit

Mått mm	Bredd	Djup	Höjd
	146	328	69

Kod	Beskrivning	NIK
60NB1CA328SPO	3 ASKAR VIT 328 mm	11586

TRÅG + 3 FLYTTBARA INSATSER 328 MM



- Tråg + 3 flyttbara insatser
- (1) Bricka med avdelare
- (2) Låda för småkosmetika
- (3) Förvaringslåda med lutande fack
- Färg: vit

Mått mm	Bredd	Djup	Höjd
	308	328	90

Kod	Beskrivning	NIK
60NB1CA328VL	FACKINREDNING STOR VIT 328 mm	11586

TRÅG + 2 FLYTTBARA INSATSER 328 MM



- Tråg + 2 flyttbara insatser
- (1) Bricka med avdelare
- (2) Låda för småkosmetika
- Färg: vit

Mått mm	Bredd	Djup	Höjd
	241	328	85

Kod	Beskrivning	NIK
60NB1CA328VM	FACKINREDNING LITEN VIT 328 mm	11586

5 L AVFALLSKÄRL



- Svängbart lock
- Fäste som kan monteras på skåpdörren antingen med dubbelhäftande tejp eller skruvar
- Enkel montering
- Volym: 5 l
- Färg: vit

Mått mm	Bredd	Djup	Höjd
	174	176	229

Kod	Beskrivning	NIK
60NB1ATANPAAP	AVFALLSKÄRL VIT 174*176*229 mm	11586



FÄRGER & MATERIAL



MÅLADE LAGERLUCKOR MATTA



BASIC R2 kritvit matt



BASIC R2 taupe matt



INTEGRA kritvit matt



SOFIA R2 kritvit matt



SIRENA kritvit



SIRENA grå 454

MÅLADE LAGERLUCKOR HÖGGLANS



CLASSIC kritvit matt



INTEGRA kritvit högglans



SELMA R2 kritvit högglans

MIKROLAMINAT LAGERLUCKOR



FINGER PULL ljus ek



FINGER PULL grå ek

PET-FOLIE LAGERLUCKA



PET CAPRI vit matt




IIRIS R3 vit glänsande


LUXE HÖGGLANS BESTÄLLNINGSLUCKOR



* LUXE högglans vit




LUXE högglans beige



LUXE högglans grå



LUXE högglans svart



Luxe högglansluckornas kanter har en tvåfärgad kantlist.

* Luxe vit högglanslucka finns även som lagerlucka i standardmått.


MIKROLAMINAT BESTÄLLNINGSLUCKOR



BELLA
SYNCRON
vit träådring



BELLA
SYNCRON
sand
träådring



BELLA
SYNCRON
antracit
träådring



BELLA
SYNCRON
svart
träådring



BELLA
SYNCRON
ljus ask



BELLA
SYNCRON
ask



BELLA
SYNCRON
mörk ask



BELLA
SYNCRON
valnöt



BELLA
SYNCRON
ek




BELLA
SYNCRON
goya




BELLA cafe

OBS! Vid beställning av BELLA luckor måste ådringsriktning anges och maxhöjd kontrolleras. Stående 2750 mm, liggande 1220-2050 mm.

ZENIT SUPERMATT BESTÄLLNINGSLUCKOR



ZENIT su-
permatt vit



ZENIT su-
permatt
arena



ZENIT su-
permatt
camel



ZENIT su-
permatt
mocca



ZENIT su-
permatt
cotto



ZENIT su-
permatt
agave



ZENIT su-
permatt
mörkgrön



ZENIT su-
permatt blå



ZENIT su-
permatt
antracit



ZENIT su-
permatt
Eco Ice
Blue



ZENIT su-
permatt
Eco
Cashmere




ZENIT su-
permatt
Eco svart


FENIX SUPERMATT BESTÄLLNINGSLUCKOR



FENIX su-
permatt
0029 vit



FENIX su-
permatt
0032 vit



FENIX su-
permatt
0030 kritvit



PET 32YP
svart matt



PET 32TA
antracit
matt



PET 32UQ
grå matt



PET 32US
taupe matt



FENIX su-
permatt
0725
ljusgrå



FENIX su-
permatt
0718 grå



PET 32UE
Capri vit
matt



PET 32UC
grå
glänsande



PET 32VE
polar vit
glänsande



PET 32UI
vit
glänsande

PET-FOLIE BESTÄLLNINGSLUCKOR




NANOLAMINATBÄNKSIVOR 20 MM




FENIX supermatt
0720 svart



FENIX supermatt
0718 grå




FENIX supermatt
0725 ljusgrå



FENIX supermatt
0032 vit

LAMINATBÄNKSIVOR 30 MM



0028 LUCIDA Vit
glänsande



0211 ERRE
Ljusgrå



3331 LUNA
Ljus betong



0623 ERRE
Grå




1049 MOON
Svart
lavasten



11143 Beton
Cire



11561 Porcelain 01
Gold



12043
Bernini



12048 Velazquez 02



3294 LUNA
Koppar




3305 LUNA
Brun skiffer



3324 MIKA
Grå sten



3331 LUNA
Ljus betong



3340 MIKA
Grå
lavasten




3342 LUNA
Ljusgrå
lavasten



3369 LUNA
Grå furu



3395 UR-BAN
Ljus
cement




3396 UR-BAN
Sandfärgad
cement



3398 UR-BAN
Grå
cement



EIV341 L
Rustik ek




3445 KER
Lavamarmor



3493 KER
Vit marmor



4490 FLATTING
Kelo



4512 ALEVE
Mörk ek



TN49004
Alm



509 FLATTING
Svart
flatting



5099
Betong



5111 Mörk
betong



A242 C Vit



EP-140-SM
Marmor
Versilia



EP-167-AR
Velazquez
01

AMERICA



Kod	mm	Färg
3299411046	3x352	wenge
3299412046	320	wenge
3299413046	192	wenge
3299414046	32	wenge

FOREST



Kod	Ø mm	Färg
3299011011	38	lackat
3299011049	38	wenge



ALICANTE



Kod	mm	Färg
2585401600252	160	matt svart
2585403200252	320	matt svart
2585407680252	768	matt svart
2585401600903	160	mässing
2585403200903	320	mässing
2585407680903	768	mässing
2585401600911	160	silver
2585403200911	320	silver
2585407680911	768	silver

MARTE



Kod	Ø mm	Färg
10838B0252	30	matt svart
10838B0903	30	mässing
10838B35	30	förnicklad

MILANO



Kod	mm	Färg
3296884232	192	matt svart
3296883232	320	matt svart
3296884238	192	borstad förnicklad
3296883238	320	borstad förnicklad

MARBELLA



Kod	mm	Färg
8117501600252	160	matt svart
8117503200252	320	matt svart
8117501600903	160	mässing
8117503200903	320	mässing
8117501600911	160	silver
8117503200911	320	silver

NETTUNO



Kod	mm	Färg
8114601600252	160	matt svart
8114601600503	160	titan look
81146016034	160	förnicklad

SEVILLA




Kod	mm	Färg
8120301600252	160	matt svart
8120303200252	320	matt svart
8120301600903	160	mässing
8120303200903	320	mässing

IMPERO



Kod	mm	Färg
3296893232	160	matt svart
3296893220	160	borstad mässing
3296893238	160	borstad förnicklad

TONDO



Kod	Ø mm	Färg
3298891232	36	matt svart
3298891220	36	borstad mässing
3298891238	36	borstad förnicklad



CASA



Kod	mm	Färg
CHMBS1001	128	rostfri look
CHMBS1002	192	rostfri look
CHMBS1003	292	rostfri look
CHMBS1004	392	rostfri look
CHMBS1005	492	rostfri look
CHMBS1006	592	rostfri look
CHMBS1007	692	rostfri look

CHIAVE



Kod	mm	Färg
EU1492ZPE0000003	160	rostfri look
EU1492ZPE0000005	160	antracit

AREA



Kod	mm	Färg
3528948RPP	64	krom

TREVI



Kod	mm	Färg
EU32037M100	100	rostfri look
EU32037M200	200	rostfri look
EU32037W100	100	svart
EU32037W200	200	svart
EU32039078100	100	vit
EU32039078200	200	vit

MORO



Kod	mm	Färg
EU15191917160	160	svart
EU15194B160	160	rostfri look

PLUS



Kod	mm	Färg
3297032038	128	borstad förnicklad

DISC



Kod	Ø mm	Färg
3298341020	33	borstad mässing
3298341032	33	svart
3298341038	33	borstad förnicklad
3298341292	33	vit

MINI



Kod	mm	Färg
3298171032	34	svart
3298171292	34	vit



FIRENZE



Kod	mm	Färg
81218B0000252	65	svart
81218B0000903	65	mässing
81218B0000911	65	silver

TIFO



Kod	mm	Färg
EU143112C160	160	champagne
EU143112C320	320	champagne

BASIC



Kod	mm	Färg
3296765032	128	svart
3296764032	160	svart
3296761032	320	svart
3296765292	128	vit
3296764292	160	vit
3296761292	320	vit
3296765038	128	borstad förnicklad
3296764038	160	borstad förnicklad
3296761038	320	borstad förnicklad
3296765250	128	borstad mässing
3296763250	192	borstad mässing
3296761250	320	borstad mässing

GLOBO



Kod	mm	Färg
EU147112C160	160	champagne
EU14713005160	160	grafit

TETTO



Kod	mm	Färg
EU147212C	115	champagne
EU14723005	115	grafit

ERBA



Kod	mm	Färg
EU1291ZPE00001	64	krom
EU1291ZPE00002	128	krom
EU1291ZPE00003	160	krom
EU1291ZPE00004	320	krom
EU1291ZPE00009	64	svart
EU1291ZPE000091	128	svart
EU1291ZPE000092	160	svart
EU1291ZPE000093	320	svart
EU1291ZPE00005	64	vit
EU1291ZPE00006	128	vit
EU1291ZPE00007	160	vit
EU1291ZPE00008	320	vit



TVÄTTSTÄLLSBLANDARE EUROSMART



- Tvättställsblandare
- Typgodkänd
- Flexibla anslutnings slangar
- Temperaturbegränsare
- GROHE Water Saving - strålsamlare 5.7 l/min
- Metallhandtag
- Dold kedja

Kod	Beskrivning	Nik
23947002	GROHE TVÄTTSTÄLLSBLANDARE EUROSMART	1104

TVÄTTSTÄLLSBLANDARE EUROSMART BIDE



- Tvättställsblandare med handdusch (bide)
- Typgodkänd
- Flexibla anslutnings slangar
- Temperaturbegränsare
- GROHE Water Saving - strålsamlare 5,0 l/min
- Duschset: handdusch med integrerad omkastare, vägghållare för dusch, duschslang

Kod	Beskrivning	Nik
231242433	GROHE TVÄTTSTÄLLSBLANDARE EUROSMART BIDE MATT SVART	1104

TVÄTTSTÄLLSBLANDARE BAUEDGE BIDE



- Tvättställsblandare med handdusch (bide)
- Typgodkänd
- Flexibla anslutnings slangar
- Temperaturbegränsare
- GROHE Water Saving - strålsamlare 5.7 l/min
- Duschset: handdusch med integrerad omkastare, vägghållare för dusch, duschslang

Kod	Beskrivning	Nik
23757001	GROHE TVÄTTSTÄLLSBLANDARE BAUEDGE BIDE	1104

TVÄTTSTÄLLSBLANDARE EUROSMART BIDE + MASKINAVSTÄNGNING



- Tvättställsblandare med handdusch (bide) och maskinavstängning (tvätt-/diskmaskinsventil)
- Typgodkänd
- Flexibla anslutnings slangar
- Temperaturbegränsare
- GROHE Water Saving - strålsamlare 5,0 l/min
- Ljudklass 1

Kod	Beskrivning	Nik
23950000	GROHE TVÄTTSTÄLLSBL. ES BIDE + MASKINAVSTÄNGNING	1104



TVÄTTSTÄLLSBLANDARE ESSENCE



Antracit



Borstad mässing

- Tvättställsblandare
- Typgodkänd
- Flexibla anslutningsslangar
- Temperaturbegränsare
- GROHE Water Saving - strålsamlare 5.7 l/min
- Ett monteringshål
- Metallhandtag
- GROHE SilkMove 28 mm keramisk insats
- GROHE Long-Life-yta
- GROHE AquaGuide justerbar strålsamlare
- GROHE FastFixation Plus installationssystem

Kod	Beskrivning	Nik
24232AL1	GROHE TVÄTTSTÄLLSBLANDARE ESSENCE ANTRACIT	1104
24232GN1	GROHE TVÄTTSTÄLLSBLANDARE ESSENCE BORST. MÄSSING	1104

TVÄTTSTÄLLSBLANDARE ESSENCE XL



Krom



Antracit



Borstad mässing

- Tvättställsblandare
- Typgodkänd
- Flexibla anslutningsslangar
- Temperaturbegränsare
- GROHE Water Saving 6.6 l/min flödesbegränsare
- Ett monteringshål
- Metallhandtag
- GROHE SilkMove 28 mm keramisk insats
- GROHE Long-Life-yta
- GROHE AquaGuide justerbar strålsamlare
- GROHE FastFixation Plus snabbinstallationssystem
- Svängbar pip med strålsamlare och stoppbegränsare

Kod	Beskrivning	Nik
32901001	GROHE TVÄTTSTÄLLSBLANDARE ESSENCE XL KROM	1104
32901AL1	GROHE TVÄTTSTÄLLSBLANDARE ESSENCE XL ANTRACIT	1104
32901GN1	GROHE TVÄTTSTÄLLSBLANDARE ESSENCE XL BORST. MÄSSING	1104

TERMOSTATBLAN- DARE

GROHTHERM 1000



- Termostatblandare för dusch
- Typgodkänd
- Temperaturbegränsning (38 °C), alternativ 43 °C temperaturbegränsare
- Duschanslutning 1/2" undertill
- Inbyggd backventil
- Smutsfilter
- Water Saving - vattensparande egenskap
- Ljudklass 1

Kod	Beskrivning	Nik
34760000	GROHE DUSCHTERM. GRT 1000	1105

GROHTHERM 1000 MED PIP



- Termostatblandare för dusch med pip
- Typgodkänd
- Temperaturbegränsning (38 °C), alternativ 43 °C temperaturbegränsare
- Duschanslutning 1/2" undertill
- Inbyggd backventil
- Smutsfilter
- Water Saving - vattensparande egenskap
- Ljudklass 1

Kod	Beskrivning	Nik
34761000	GROHE DUSCHTERM. GRT 1000 PIP	1105

EUPHORIA 260 MED BADKARSTERMOSTAT



- Takdusch Euphoria 260
- Handdusch Euphoria 110 Massage
- Badkarspip
- Separat omkastare för handdusch
- Duschslang 1750 mm
- Temperaturbegränsning (38 °C), alternativ 43 °C temperaturbegränsare
- Water Saving - vattensparande egenskap
- Ljudklass 1

Kod	Beskrivning	Nik
26708001	TAKDUSCHSYST. EUPHORIA 260 BADKAR	1105

TEMPESTA DUSCHSET MED TVÅLKOPP



- Duschstångsats med tre strålmönster
- 600 mm duschstång
- 100 mm handdusch
- Duschslang 1750 mm
- Tvålkopp
- Water Saving - vattensparande egenskap
- Ljudklass 1

Kod	Beskrivning	Nik
27600001	DUSCHSET TEMPESTA TVÅLKOPP	1105

EUPHORIA 310 DUSCHSET MED TERMOSTAT



- Duschstångsats med tre strålmönster
- Vågrät svängbar 450 mm duscharm
- Takdusch Rainshower Cosmopolitan 310
- Handdusch Euphoria 110 Massage
- Temperaturbegränsning (38 °C), alternativ 43 °C temperaturbegränsare
- DreamSpray-teknologi får vattnet att flöda jämnt från alla munstycken
- Steglös flödesminskning
- SpeedClean-antikalksystem

Kod	Beskrivning	Nik
26075AL0	GROHE EUPHORIA 310 SHOWER SYSTEM THM ANTRACIT	1105
26075GN0	GROHE EUPHORIA 310 SHOWER SYSTEM THM BORSTAD MÄSSING	1105

TEMPESTA 250 TAKDUSCHSET



- Duschstångsats med två strålmönster
- Vågrät svängbar 390 mm duscharm
- Takdusch Tempesta 250
- Handdusch Tempesta 110
- Duschslang 1750 mm
- Temperaturbegränsning (38 °C), alternativ 43 °C temperaturbegränsare
- DreamSpray-teknologi får vattnet att flöda jämnt från alla munstycken
- SpeedClean-antikalksystem

Kod	Beskrivning	Nik
268332431	GROHE TAKDUSCH SET TEMPESTA 250 MATT SVART	1105

RAPID SL INSTALLATIONSFIXTUR



- Vägghängd wc-fixtur 113 cm
- WC spolcistern 6-9 l (GD 2)
- Stållram, pulverlackerad, självbärande
- Med Skate Air-spolknapp, alpvit, stående montering
- Water Saving - vattensparande egenskap
- Ljuddämpningsteknologi

Kod	Beskrivning	Nik
38719001	RAPID SL VÄGG WC	1106

BAU CERAMIC VÄGGHÄNGD WC-SKÅL



- Vägghängd
- Spolkantlös skål
- Softclose-sits (mjukstängande lock)
- Horisontellt avlopp
- Spolvoly m 3/6 l

Kod	Beskrivning	Nik
39351000	BAU CERAMIC WC-STOL SOFTCLOSE	1106



ELEKTRONISK TVÄTTMASKINSVENTIL




- Batteridrivna trådlös fjärrkontroll
- Typgodkänd
- Elektronisk ventil
- Batteridrivna kontrollbox med skyddsklass IP45
- Automatisk avstängning 4h eller 12h
- Max. vattentemperatur vid inlopp 40° C
- Kabellängd från ventil till kontrollbox: 40 cm
- Batteriets livslängd: 2-4 år
- Batterier och monteringsmaterial ingår i leveransen

Kod	Beskrivning	Nik
40402000	TVÄTTMASKINSVENTIL ELEKTRONISK	1105

DUSCHVÄGGAR I GLAS

DUSCHVÄGG GRÅTT GLAS



- Storlek: 2000*700
- Duschkaret på bilden ingår inte i paketet

Kod	Beskrivning	Nik
3527002000HL	DUSCHVÄGG 2000*700 GRÅ	11610

DUSCHVÄGG KLARGLAS



- Storlek: 2000*900
- Duschkaret på bilden ingår inte i paketet

Kod	Beskrivning	Nik
3529002000KL	DUSCHVÄGG 2000*900 KLAR	11610

SPOLKNAPP COSMOPOLITAN



Krom



Borstad mässing



Antracit



Matt svart

- GROHE Skate Arena Cosmopolitan spolknapp
- Dubbelspolning
- För stående eller liggande montering
- Kan kombineras med Rapid SL och GD 2 - spolcistern
- Mått mm (h*b*d): 197*156*12

Kod	Beskrivning	Nik
38732000	COSMOPOLITAN KROM	1106
38732AL0	COSMOPOLITAN ANTRACIT	1106
38732GN0	COSMOPOLITAN BORST. MÄSSING	1106
38732KF0	COSMOPOLITAN MATT SVART	1106

SPOLKNAPP AIR



- GROHE Skate Air Arena Cosmopolitan spolknapp
- Dubbelspolning
- För stående montering
- Kan kombineras med Rapid SL och GD 2 -spolcistern
- Mått mm (h*b*d): 197*156*18

Kod	Beskrivning	Nik
38505KF0	AIR MATT SVART	1106

HANDDUKSKROK ESSENTIALS



Krom



Borstad mässing



Antracit

- Material: metall
- Dold montering
- GROHE LongLife-yta
- Lämplig för skruvning (skruvar och pluggar ingår) eller limning
- Bärkapacitet max. 5 kg. Angiven bärkapacitet gäller endast för statisk belastning
- Mått mm: Ø 54 mm, djup 45 mm

Kod	Beskrivning	Nik
40364001	HANDDUKSKROK ESSENTIALS KROM	1106
40364AL1	HANDDUKSKROK ESSENTIALS ANTRACIT	1106
40364GN1	HANDDUKSKROK ESSENTIALS BORST. MÄSSING	1106

HANDDUKSSTÅNG ESSENTIALS



Krom



Antracit



Borstad mässing

- Material: metall
- 654 mm (hålavstånd 600 mm)
- Dold montering
- GROHE LongLife-yta
- Lämplig för skruvning (skruvar och pluggar ingår) eller limning
- Bärkapacitet max. 10 kg. Angiven bärkapacitet gäller endast för statisk belastning

Kod	Beskrivning	Nik
40366001	HANDDUKSSTÅNG ESSENTIALS KROM	1106
40366AL1	HANDDUKSSTÅNG ESSENTIALS ANTRACIT	1106
40366GN1	HANDDUKSSTÅNG ESSENTIALS BORST. MÄSSING	1106

TOALETTPAPPERSHÅLLARE ESSENTIALS



Krom



Antracit



Borstad mässing

- Material: metall
- Med lock
- Dold montering
- GROHE LongLife-yta
- Lämplig för skruvning (skruvar och pluggar ingår) eller limning
- Bärkapacitet: max. 5 kg. Angiven bärkapacitet gäller endast för statisk belastning
- Mått mm (h*b*d): 119*167*44

Kod	Beskrivning	Nik
40367001	PAPPERSHÅLLARE KROM	1106
40367AL1	PAPPERSHÅLLARE ANTRACIT	1106
40367GN1	PAPPERSHÅLLARE BORST. MÄSSING	1106



KOMPAKTLAMINATMÖBLER

Kompaktlaminat är ett fuktbeständigt material som lämpar sig mycket bra för våtutrymmen. Materialet är vitt kompaktlaminat med svart kärna.

KOMPAKTLAMINAT-KOLLEKTIONENS SAMMANSÄTTNINGAR INNEHÅLLER:

TVÄTTSTÄLLSSKÅP

- Tvättställsskåpets stomme och fronter i fuktbeständigt kompaktlaminat. Stommens höjd 566 mm och djup 366 mm
- Hard Gel Coat -tvättställ Lomia eller Tango. Tvättställets djup 390 mm
- 2 st lådor
- 2 st handtag
- Fronter och stomme monterade. Lådskenor fästa i stommarna

HÖGSKÅP

- Stomme och möbellucka i fuktbeständigt kompaktlaminat. Stommens höjd 1750 mm och djup 366 mm
- 3 st hyllor
- 1 st handtag
- 3 st Softclose-gångjärn med monteringsplattor
- Möbellucka och stomme monterade

SPEGELSKÅP

- Stomme i fuktbeständigt kompaktlaminat. Stommens höjd 704 mm och djup 150 mm
- 2 st dubbelsidiga spegeldörrar
- 2 st Softclose-gångjärn med monteringsplattor
- 2 st glashyllor med bärare
- Drivdon med eluttag
- Levereras med stommen monterad, spegeldörrarna separat



MED LOMIA-TVÄTTSTÄLL



MED TANGO-TVÄTTSTÄLL



OBS! Blandarna på bilderna ingår inte i leveransen.



BREDD: 500, 600, 800 MM
DJUP: 390 MM

- Tvättställskålens djup 140 mm, kantens tjocklek 40 mm, förkromad bottenplugg

Kod	Bredd	Beskrivning	NLK
LOKL5039	500	TVÄTTSTÄLLS- SKÅP 50CM VIT LOMIA	3008
LOKL6039	600	TVÄTTSTÄLLS- SKÅP 60CM VIT LOMIA	3008
LOKL8039	800	TVÄTTSTÄLLS- SKÅP 80CM VIT LOMIA	3008



BREDD: 500, 600, 800 MM
DJUP: 390 MM

- Tvättställskålens djup 117 mm, kantens tjocklek 15 mm, integrerad bottenventil

Kod	Bredd	Beskrivning	NLK
TGKL5039	500	TVÄTTSTÄLLS- SKÅP 50CM VIT TANGO	3008
TGKL6039	600	TVÄTTSTÄLLS- SKÅP 60CM VIT TANGO	3008
TGKL8039	800	TVÄTTSTÄLLS- SKÅP 80CM VIT TANGO	3008



DRIVDON MED ELUTTAG



- LED-drivdon 12V/ 30W
- Eluttag med jordfelsbrytare
- Lätt att montera; 4 skruvar 4x30 mm (i förpackningen)
- Mått (B x D x H): 370 x 90 x 78 mm

GLASHYLLOR FÖR SPEGELSKÅP



- Hyllans tjocklek: 6 mm
- Färg: klar
- Inkl. 2 st hyllor + 8 st hyllbärare för glas
- Förpackad i kartong

SPEGELSKÅP



SPEGELSKÅP

Kod	Bredd	Beskrivning	NLK
PKKL500	500	SPEGELSKÅP 50CM SPE- GELDÖRR HÖGER	3010
PKKL50V	500	SPEGELSKÅP 50CM SPE- GELDÖRR VÄNSTER	3010
PKKL60	600	SPEGELSKÅP 60CM MED SPEGELDÖRRAR	3010
PKKL80	800	SPEGELSKÅP 80CM MED SPEGELDÖRRAR	3010

SPEGELSKÅP MED LED IIRIS BELYSNING



LED IIRIS

- Effektbehov 300 mm/5,5W
- Ljusflöde 300 mm/313lm
- Färgtemperatur 4000K
- Färgåtergivningsindex CRI 85
- Färg krom
- IP-klassning IP44
- Inbyggt drivdon
- Mått 300*125*33 mm

SPEGELSKÅP MED BELYSNING

Kod	Bredd	Beskrivning	NLK
PKKL50LEDIIRISO	500	SPEGELSKÅP 50CM SPE- GELDÖRR HÖGER LED IIRIS	3010
PKKL50LEDIIRISV	500	SPEGELSKÅP 50CM SPE- GELDÖRR VÄNSTER LED IIRIS	3010
PKKL60LEDIIRIS	600	SPEGELSKÅP 60CM MED SPEGELDÖRRAR LED IIRIS	3010
PKKL80LEDIIRIS	800	SPEGELSKÅP 80CM MED SPEGELDÖRRAR LED IIRIS	3010

SPEGELSKÅP MED LED LJUSRAMP



LJUSRAMP LED LONDON

- Effektbehov 500 mm/4,3W , 600 mm/5,2W, 800 mm/7,2W
- Färgtemperatur 4000K
- Ljusrampens djup 225 mm

SPEGELSKÅP MED LED-LJUSRAMP

Kod	Bredd	Beskrivning	NLK
PKKL50LEDO	500	SPEGELSKÅP 50CM SPE- GELDÖRR HÖGER LJUS- RAMP LED	3010
PKKL50LEDV	500	SPEGELSKÅP 50CM SPE- GELDÖRR VÄNSTER LJUSRAMP LED	3010
PKKL60LED	600	SPEGELSKÅP 60CM MED SPEGELDÖRRAR LJUS- RAMP LED	3010
PKKL80LED	800	SPEGELSKÅP 80CM MED SPEGELDÖRRAR LJUS- RAMP LED	3010

**HÖGSKÅP**

- Stomme i fuktbeständigt kompaktlaminat
- Dörrar med Softclose-gångjärn
- Innehåller 3 st hyllor
- Stommens höjd 1750 mm och djup 366 mm
- Levereras med stommen monterad

Kod	Bredd	Beskrivning	NLK
KKAKL4040O	400	HÖGSKÅP 40CM HÖGER	3012
KKAKL4040V	400	HÖGSKÅP 40CM VÄNSTER	3012

TILLBEHÖR

TILLBEHÖREN PÅ BILDEN FÖR KOMPAKTLAMINATMÖBLER HITTAR DU PÅ SIDORNA FÖR BASSORTIMENTETS TILLBEHÖR:

- Fack 253 mm sida 30
- Avfallshink 5 L sida 31






SPEGLAR & SPEGELSKÅP MED BELYSNING

MED BELYSNING FULLÄNDAR DU BADRUMMETS STÄMNING

I vårt sortiment finns stilrena spegelprodukter för både modern och mer traditionell smak. Bland våra alternativ hittar du, förutom speglar med belysning utrustade med den nya patenterade GHOST-tekniken, även vackra spegelskåp, speglar och belysning för hemmets olika rum.

Med det modulära belysningsystemet (MLS) i GHOST-tekniken är valet enkelt: vilka belysningszoner som ska aktiveras, med vilken ljusstyrka och vid vilken Kelvin-temperatur. MLS sparar energi: inget ljus går till spillo och tack vare Ghost-tekniken blir obelysta fält osynliga och påverkar inte spegelns reflekterande yta.

SPEGEL MED BELYSNING ASTRO




Enhet	Höjd	Bredd	Djup
mm	650	600, 800, 1000	32

- Spegel med direktbelysning och GHOST-teknik
- Spegeltjocklek 5 mm
- Infraröd ON/OFF-sensor
- Strömbrytare för färgväxling och dimning
- Skyddsfilm baksida
- Avimningsfunktion
- DynamicWhite 3000 - 6000K
- 220V
- CE, IP44

Kod	Beskrivning	Nik
ABR65603001G	SPEGEL MED BELYSNING ASTRO 650X600 mm 3000-6000K IP44	11556
ABR65803002G	SPEGEL MED BELYSNING ASTRO 650X800 mm 3000-6000K IP44	11556
ABR651003003G	SPEGEL MED BELYSNING ASTRO 650X1000 mm 3000-6000K IP44	11556

SPEGEL MED BELYSNING DECA



Enhet	Höjd	Bredd	Djup
mm	800	800	60

- Aluminiumram
- Belyst ram med GHOST FRAME-teknik
- Touchknapp med on/off-sensor och färgväxling
- Spegeltjocklek 5 mm
- Skyddsfilm baksida
- Avimningsfunktion
- DynamicWhite färgtemperatur 3000-6000K
- 220V
- CE, IP44

Kod	Beskrivning	Nik
DBT0080847G	SPEGEL MED BELYSNING DECA SVART 800 mm 3000-6000K IP44	11556

SPEGEL MED BELYSNING FENICE



Enhet	Höjd	Bredd	Djup
mm	800	600, 800, 1000	120

- Svart aluminiumram
- Tre belysta sidor med GHOST-teknik
- Hyllplan nertill
- Belyst ON/OFF touch-sensor och strömbrytare för färgväxling
- Spegeltjocklek 5 mm
- Skyddsfilm baksida
- Avimningsfunktion
- DualWhite färgtemperatur 4000 eller 6000K
- 220V
- CE, IP44

Kod	Beskrivning	Nik
FBR80601270S	SPEGEL MED BELYSNING FENICE SVART 800X600 mm 4000/6000K IP44	11556
FBR80801271S	SPEGEL MED BELYSNING FENICE SVART 800X800 mm 4000/6000K IP44	11556
FBR801001272S	SPEGEL MED BELYSNING FENICE SVART 800X1000 mm 4000/6000K IP44	11556

SPEGEL MED BELYSNING GALAXY



Enhet	Höjd	Bredd	Djup
mm	600/800	600/800	32

- 360° omgivande LED-belysning
- Belyst ON/OFF touch-sensor-knapp
- Spegeltjocklek 5 mm
- Skyddsfilm baksida
- LED färgtemperatur 4000K
- 220V
- CE, IP44

Kod	Beskrivning	Nik
GBT00601716S	SPEGEL MED BELYSNING RUND GALAXY AL 600 mm 4000K IP44	11556
GBT00801717S	SPEGEL MED BELYSNING RUND GALAXY AL 800 mm 4000K IP44	11556

SPEGEL MED BELYSNING OCEANO RUND




Enhet	Höjd	Bredd	Djup
mm	600/1000	600/1000	115

- Rund
- Spegel med direktbelysning och GHOST MIRROR-teknik
- Spegeltjocklek 5 mm
- Belyst touch ON/OFF-sensor
- Strömbrytare för färgväxling och dimning
- Skyddsfilm baksida
- Avimningsfunktion
- DualWhite färgtemperatur 4000 eller 6000K
- 220V
- CE, IP44

Kod	Beskrivning	Nik
OBT00802066	SPEGEL MED BELYSNING RUND OCEAN HYLL. 800 mm 4000/6000K IP44	11556
OBT01002067G	SPEGEL MED BELYSNING RUND OCEAN.HYLL. 1000 mm 4000/6000K IP44	11556

SPEGEL MED BELYSNING OCEANO



Enhet	Höjd	Bredd	Djup
mm	650	600, 800, 1000	35

- Spegel med direktbelysning och GHOST-teknik
- Separat belysning av ljusfälten
- Belyst ON/OFF touch-sensor
- Strömbrytare för färgväxling och dimning
- Spegeltjocklek 5 mm
- Skyddsfilm baksida
- Avimningsfunktion
- DualWhite färgtemperatur 4000 eller 6000K
- 220V
- CE, IP44

Kod	Beskrivning	Nik
OBR65602051G	SPEGEL MED BELYSNING OCEANO 650X600 mm 4000/6000K IP44	11556
OBR65802052G	SPEGEL MED BELYSNING OCEANO 650X800 mm 4000/6000K IP44	11556
OBR651002053G	SPEGEL MED BELYSNING OCEANO 650X1000 mm 4000/6000K IP44	11556

SPEGEL MED BELYSNING STARLIGHT



Enhet	Höjd	Bredd	Djup
mm	900	450	32

- 360° omgivande ljus och direkt ljus, belyst tunn plexiglaskant
- Belyst ON/OFF touch-sensor och strömbrytare för färgväxling
- Spegeltjocklek 5 mm
- Skyddsfilm baksida
- Avimningsfunktion
- DualWhite färgtemperatur 4000 eller 6000K
- 220V
- CE, IP44

Kod	Beskrivning	Nik
SBO9045125S	SPEGEL MED BELYSNING STARLIGHT 900X450 mm 4000/6000K IP44	11556

SPEGEL MED BELYSNING XO




Enhet	Höjd	Bredd	Djup
mm	600/800/1200	600/800/1200	32

- LED-belyst tunn plexiglaskant
- Direkt ljus med GHOST-teknik
- Infraröd ON/OFF-sensor
- Strömbrytare för färgväxling och dimning
- Spegeltjocklek 5 mm
- Skyddsfilm
- Avimningsfunktion
- DynamicWhite färgtemperatur 3000 - 6000K
- 220V
- CE, IP44

Kod	Beskrivning	Nik
XBT00601320S	SPEGEL MED BELYSNING RUND XO 600 mm 3000-6000K IP44	11556
XBT00801321S	SPEGEL MED BELYSNING RUND XO 800 mm 3000-6000K IP44	11556
XBT001201322S	SPEGEL MED BELYSNING RUND XO 1200 mm 3000-6000K IP44	11556

SPEGLAR MED BELYSNING

SPEGEL MED BELYSNING MIRRO 1



Enhet	Höjd	Bredd
mm	700	500, 600, 800, 900, 1000, 1200

- 3 st LED-lampor
- IP44
- Färgtemperatur 4000K
- Eluttag
- Strömbrytare
- Jordfelsbrytare som tillbehör

Kod	Beskrivning	Nik
365VALP170050	SPEGEL MED BELYSNING MIRRO 1 700*500	11553
365VALP170060	SPEGEL MED BELYSNING MIRRO 1 700*600	11553
365VALP170080	SPEGEL MED BELYSNING MIRRO 1 700*800	11553
365VALP170090	SPEGEL MED BELYSNING MIRRO 1 700*900	11553
365VALP17009100	SPEGEL MED BELYSNING MIRRO 1 700*1000	11553
365VALP17009120	SPEGEL MED BELYSNING MIRRO 1 700*1200	11553

SPEGEL MED BELYSNING MIRRO 2



Enhet	Höjd	Bredd
mm	650	600, 800, 1000

- 4 st LED-lampor
- IP44
- Färgtemperatur 4000K
- Jordfelsbrytare som tillbehör

Kod	Beskrivning	Nik
365VALP270060	SPEGEL MED BELYSNING MIRRO 2 650*600	11553
365VALP270080	SPEGEL MED BELYSNING MIRRO 2 650*800	11553
365VALP27009100	SPEGEL MED BELYSNING MIRRO 2 650*1000	11553

SPEGEL MED BELYSNING MIRRO 3



Enhet	Höjd	Bredd
mm	650	600, 800, 1000

- 4 st LED-lampor
- IP44
- Färgtemperatur 6500K
- Jordfelsbrytare som tillbehör

Kod	Beskrivning	Nik
352VALP365060	SPEGEL MED BELYSNING MIRRO 3 650*600	11553
352VALP365080	SPEGEL MED BELYSNING MIRRO 3 650*800	11553
352VALP3650100	SPEGEL MED BELYSNING MIRRO 3 650*1000	11553

JORDFELSBRYTARE FÖR SPEGEL MED BELYSNING



Kod	Beskrivning	Nik
365VIKAVS	JORDFELSBRYTARE FÖR SPEGLAR MED BELYSNING	11553



SPEGELSKÅP MED BELYSNING GIOVE



Enhet	Höjd	Bredd	Djup
mm	800	800	132

- Runt spegelskåp
- Metallstomme lackerad i svart utvändigt och vitt invändigt
- 360° omgivande LED-belysning
- Dubbelsidiga spegeldörrar, mjukstängande gångjärn
- Push-push dörröppning
- Skyddsfilm baksida
- Fasta metallhyllor
- LED färgtemperatur 3000K
- 220V
- CE, IP44

Kod	Beskrivning	Nik
VPGL20080121307S	SPEGELSKÅP MED BELYSNING GIOVE 800 mm 3000K IP44	11556

SPEGELSKÅP MED BELYSNING ZENIT GH



Enhet	Höjd	Bredd	Djup
mm	700	500, 700	135

- Spegelskåp
- Svart aluminiumram med rundade sidor
- Direkt ljus med GHOST-teknik
- Dubbelsidiga spegeldörrar, mjukstängande gångjärn
- Justerbara hyllor i härdat glas
- Infraröd ON/OFF-sensor
- Rakapparatsuttag med belyst strömbrytare
- LED färgtemperatur 4000K
- Eluttag
- 220V
- CE, IP44

Kod	Beskrivning	Nik
VPZCL17050145106	SPEGELSKÅP MED BELYSNING ZENIT GH 700X500 mm 4000K IP44	11556
VPZCL27070155107	SPEGELSKÅP MED BELYSNING ZENIT GH 700X700 mm 4000K IP44	11556

OMMA
MONTERING